

# Befragung in Bremerhaven

im Auftrag der FDP Fraktion  
Bremerhaven

Dezember 2020/Januar 2021



**Feldzeit:**

15.12.2020 – 06.01.2021

**Methodik:**

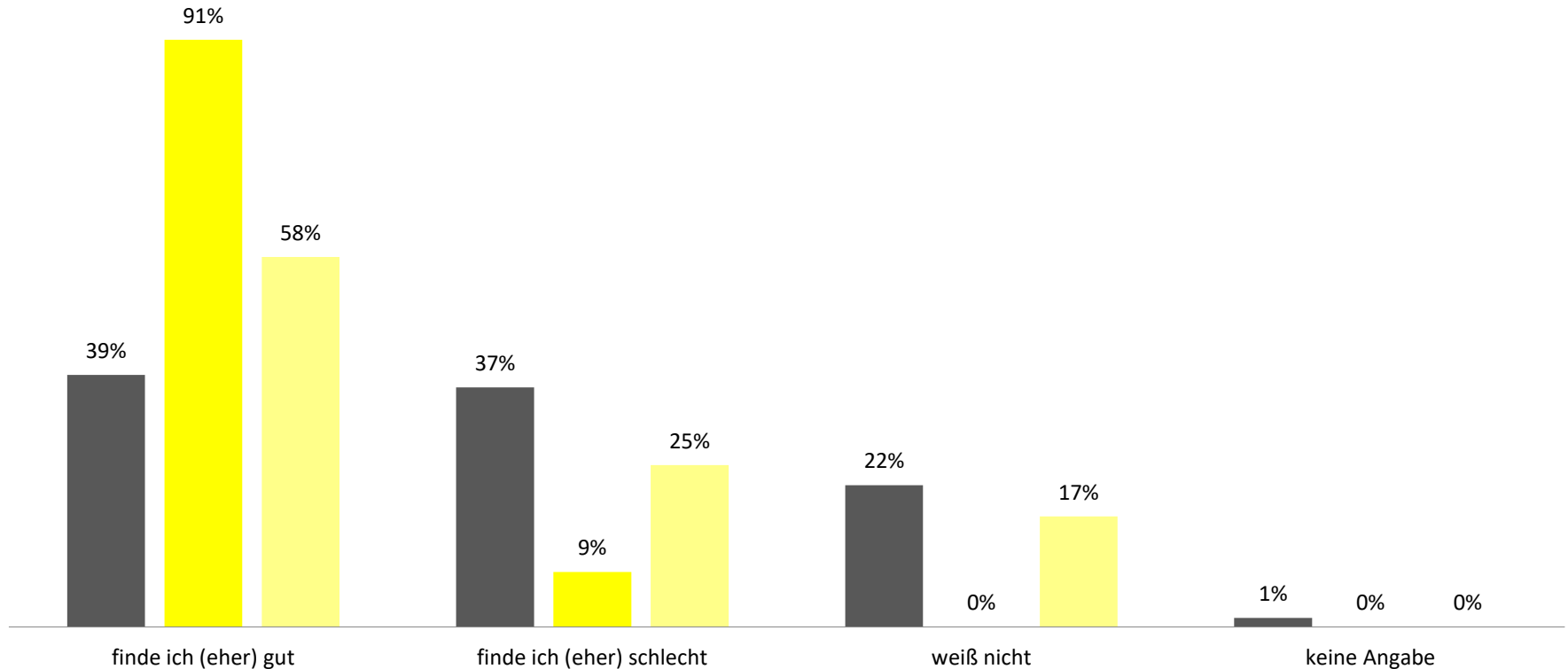
Die Umfrage wurde als telefonische Befragung (CATI) durchgeführt.

**Stichprobe:**

502 Personen aus Bremerhaven ab 18 Jahren nahmen an der Befragung teil.

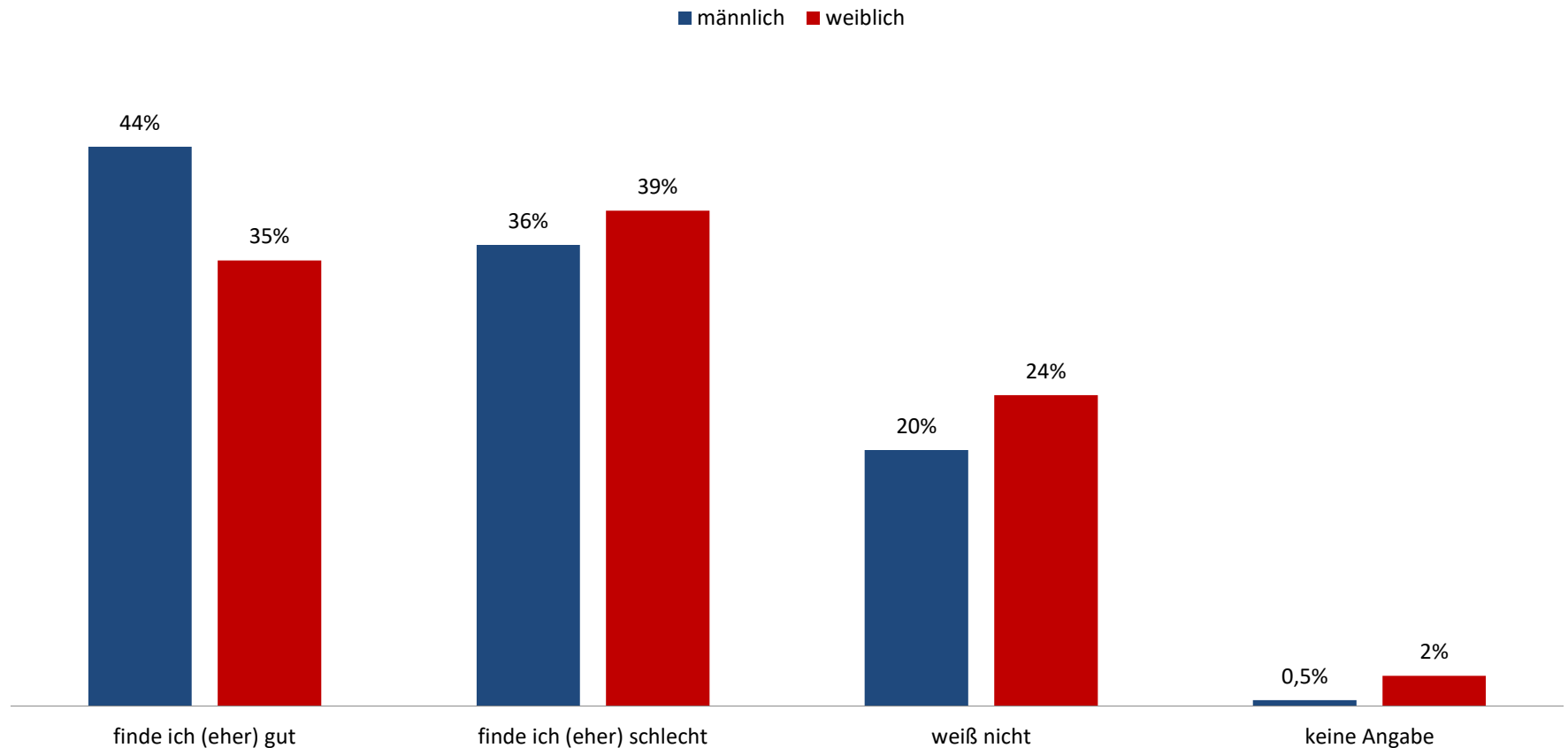
# Wie stehen Sie dazu, dass die FDP-Fraktion mit SPD und CDU eine Koalition in Bremerhaven eingegangen ist?

■ gesamt ■ aktuelle FDP-Wähler ■ potentielle FDP-Wähler



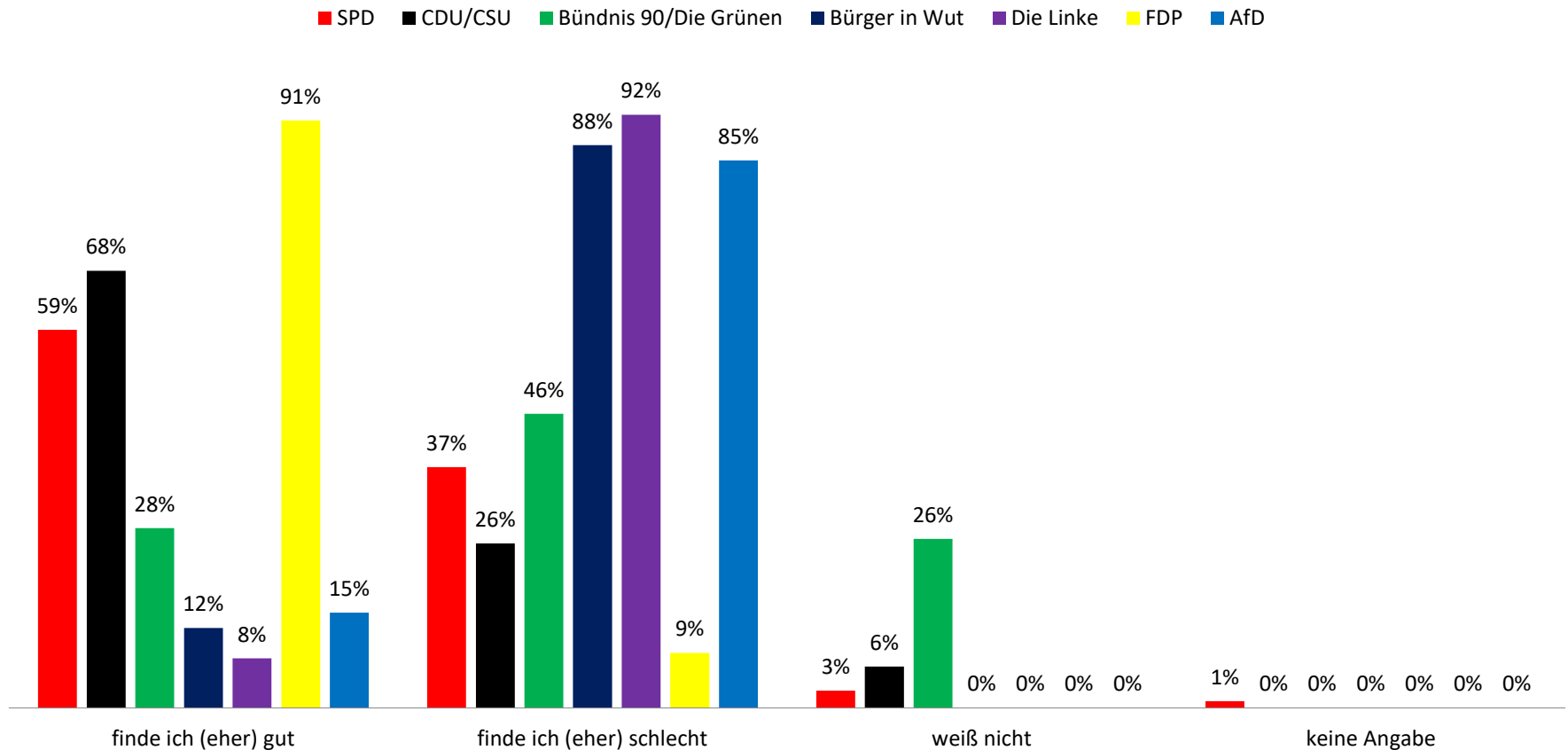
Die Befragten sind in der Frage, ob sie es für gut oder schlecht halten, dass die FDP-Fraktion eine Koalition mit SPD und CDU in Bremerhaven eingegangen ist, gespalten: 39 Prozent finden dies gut und 37 Prozent schlecht. Etwa ein Fünftel (22 %) weiß es nicht. Wähler der FDP bewerten dies nahezu vollständig gut (91 zu 9 %). Auch die absolute Mehrheit der potentiellen FDP-Wähler bewertet dies gut (58 zu 25 %).

## Wie stehen Sie dazu, dass die FDP-Fraktion mit SPD und CDU eine Koalition in Bremerhaven eingegangen ist?



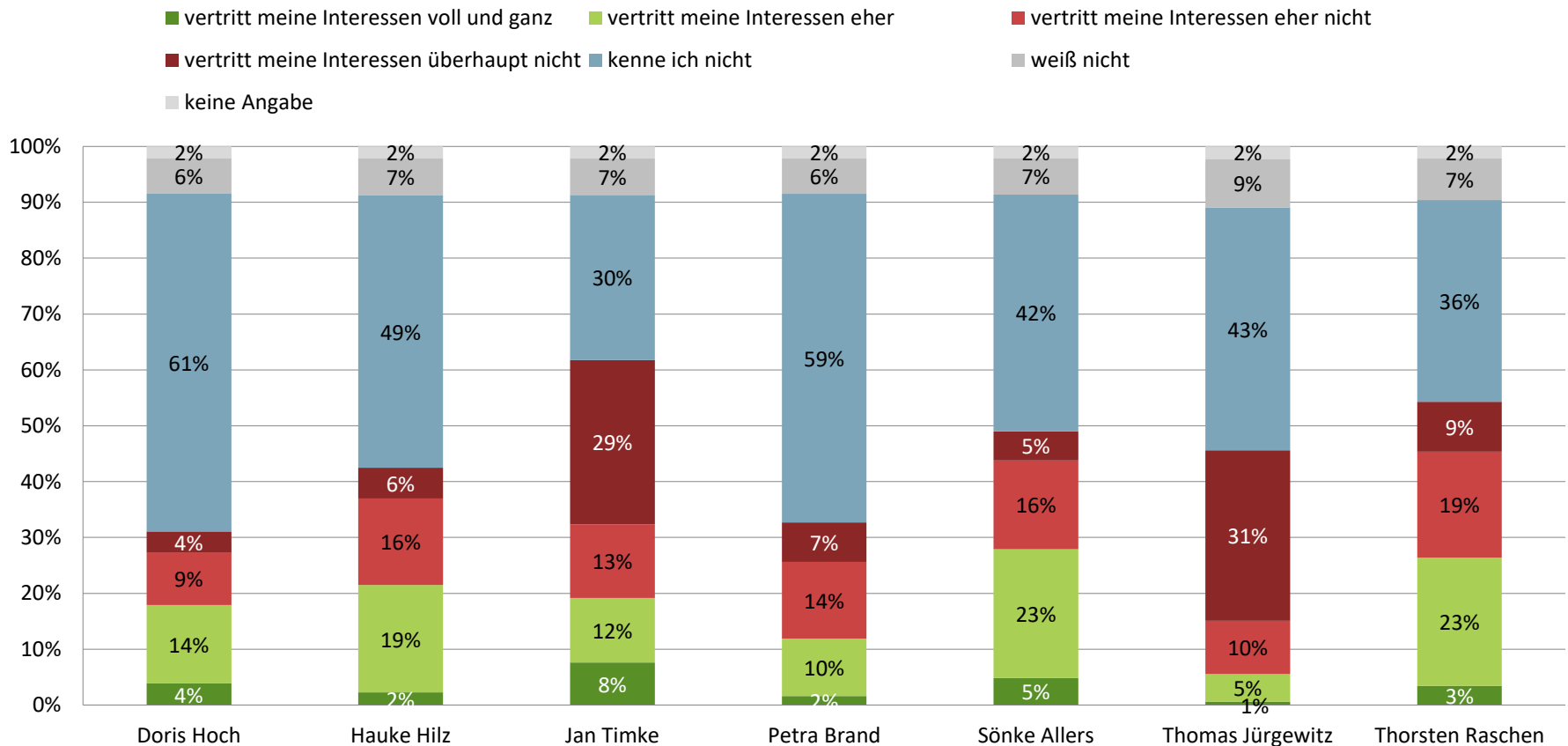
Männliche Befragte finden es häufiger gut, dass die FDP-Fraktion die Koalition mit der SPD und der CDU eingegangen ist als die weiblichen Befragten (44 zu 35 %).

# Wie stehen Sie dazu, dass die FDP-Fraktion mit SPD und CDU eine Koalition in Bremerhaven eingegangen ist?



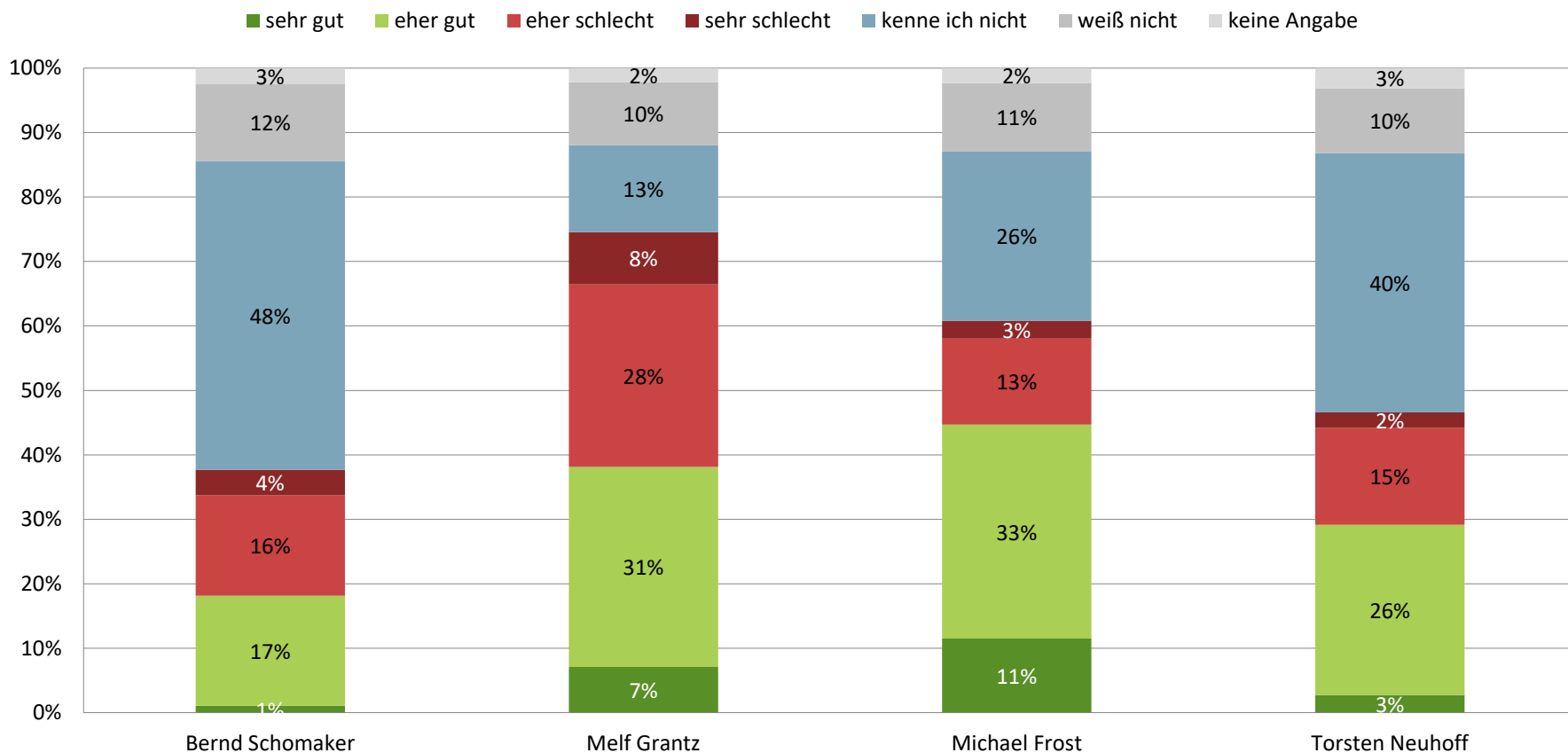
Wähler der FDP (91 zu 9 %), der CDU (68 zu 26 %) und der SPD (59 zu 37 %) finden es jeweils absolut-mehrheitlich gut, dass die FDP-Fraktion eine Koalition mit SPD und CDU eingegangen ist. Wähler der Grünen (46 zu 28 %) finden es relativ-mehrheitlich schlecht und etwa ein Viertel (26 %) dieser Wählergruppe weiß es nicht. Wähler von AfD (85 zu 15 %), Bürger in Wut (88 zu 12 %) und Linken (92 zu 8 %) finden es jeweils absolut-mehrheitlich schlecht.

## Inwieweit vertreten die folgenden Politikerinnen und Politiker Ihre Interessen?



Von den betrachteten Politikern vertritt Sönke Allers am häufigsten die Interessen der Befragten (28 % kumuliert), gefolgt von Thorsten Raschen (26 % kumuliert) und Hauke Hilz (21 % kumuliert). Am seltensten vertritt Thomas Jürgewitz (6 % kumuliert) die Interessen der Befragten. Petra Brand und Doris Hoch sind von den betrachteten Politikern am häufigsten unbekannt (59 bzw. 61 zu 30 bis 49 %).

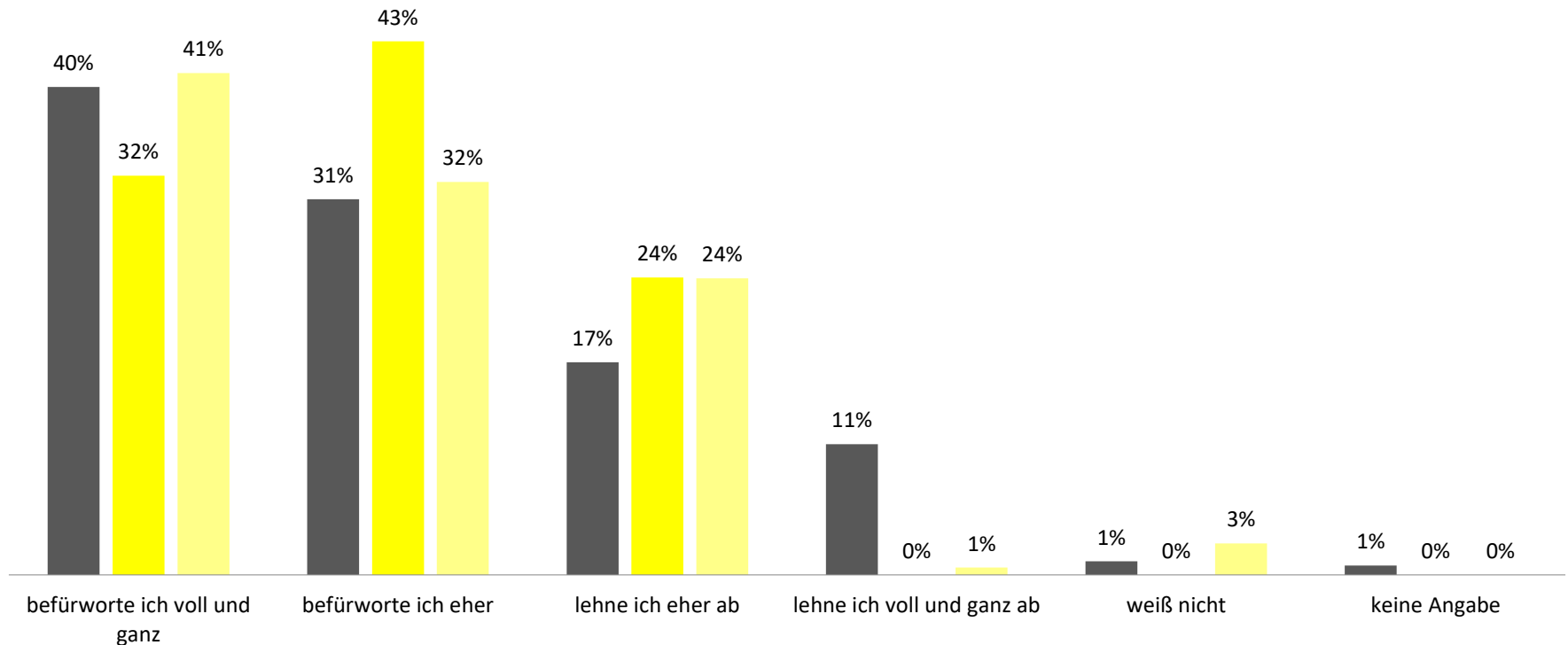
# Wie bewerten Sie die Arbeit der folgenden Dezernenten im Magistrat der Stadt Bremerhaven?



Die Arbeit von Michael Frost wird von den betrachteten Dezernenten im Magistrat der Stadt Bremerhaven am häufigsten sehr gut oder eher gut bewertet (44 % kumuliert), gefolgt von Melf Grantz (38 % kumuliert). Bernd Schomaker (48 %) und Torsten Neuhoff (40 %) sind am häufigsten unbekannt unter den Befragten.

# Wie stehen Sie insgesamt zu den aktuellen durch den Magistrat für Bremerhaven beschlossenen Corona-Maßnahmen?

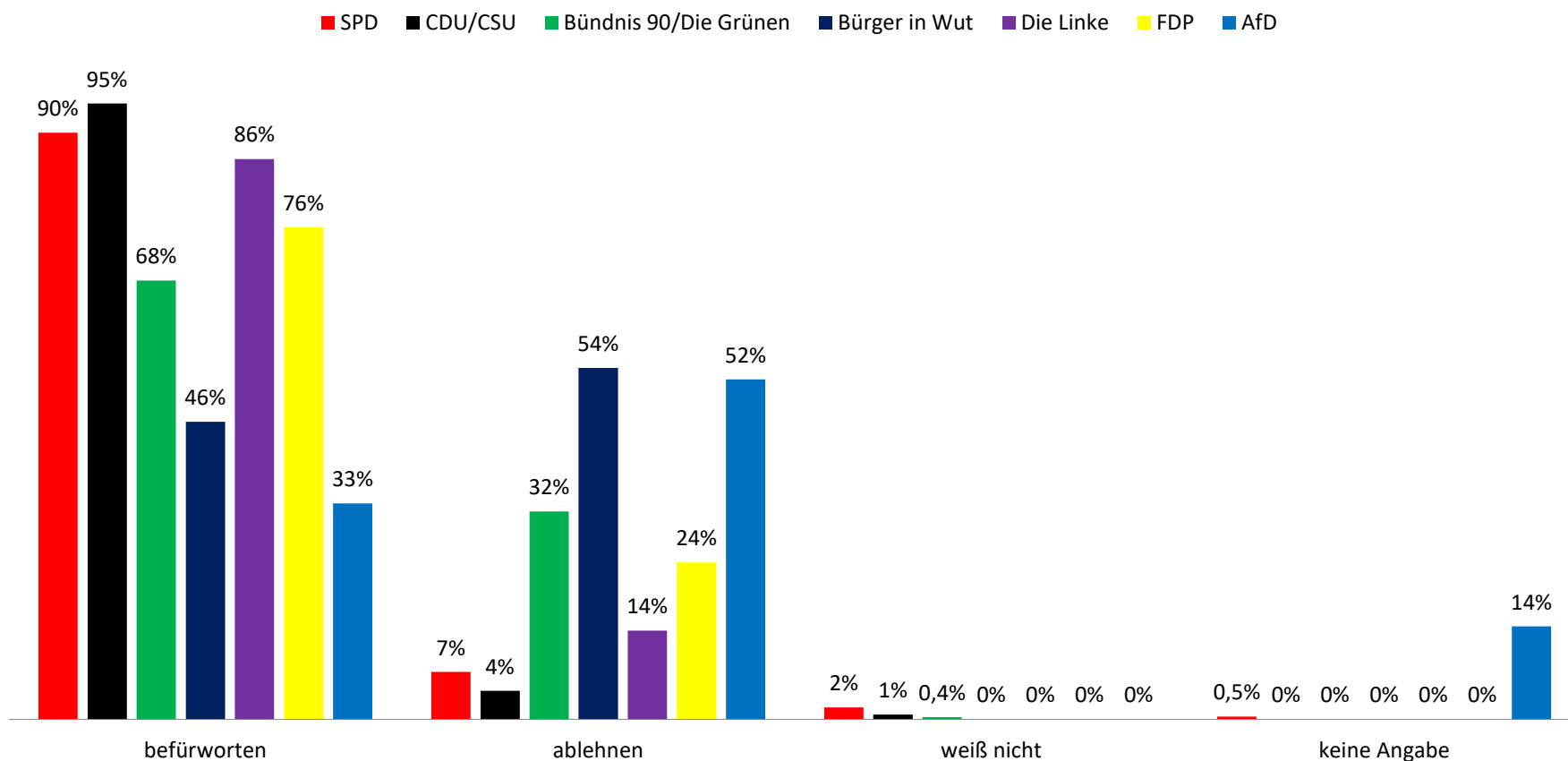
■ gesamt   ■ aktuelle FDP-Wähler   ■ potentielle FDP-Wähler



Insgesamt befürwortet die deutliche Mehrheit der Befragten die aktuellen Corona-Maßnahmen in Bremerhaven (71 zu 28 % kumuliert). Unter den potentiellen FDP-Wählern (73 % kumuliert) und den aktuellen FDP-Wählern (75 % kumuliert) ist diese Zustimmung sogar leicht überdurchschnittlich ausgeprägt.



# Wie stehen Sie insgesamt zu den aktuellen durch den Magistrat für Bremerhaven beschlossenen Corona-Maßnahmen?



Einzig die Wähler der AfD (52 zu 33 %) und der Bürger in Wut (54 zu 46 %) lehnen die aktuellen Corona-Maßnahmen in Bremerhaven absolut-mehrheitlich ab. Bei den anderen Wählergruppen werden diese von einer breiten Mehrheit befürwortet (68 bis 95 %).

Bei Rückfragen wenden Sie sich bitte an:

**INSA-CONSULERE GmbH**

Arndtstraße 1

99096 Erfurt

Tel.: 0361 380 395 70

Fax: 0361 644 311 1

Hinweise zu den Grafiken:

Auf Grund der Verwendung von gerundeten Zahlenangaben kann die Summe der Prozentzahlen unter Umständen geringfügig von 100 Prozent abweichen.

Im Falle von Mehrfachantworten kann die Summe der Prozentzahlen erheblich von 100 Prozent abweichen.